




Centrum kontinuálneho vzdelávania

NAREG

Udržateľné využívanie regionálnych zdrojov
Nachhaltige Regionale Ressourcennutzung

MODUL č. 3 Úprava odpadov



EUROPEAN UNION



Interreg

Slovakia-Austria

European Regional Development Fund



CEKOV *NGO*

Centrum kontinuálneho vzdelávania

Tento študijný materiál vznikol v rámci projektu NAREG, ktorý je realizovaný v rámci programu INTERREG V-A SK-AT a spolufinancovaný z Európskeho fondu regionálneho rozvoja.

Vypracoval: Ing. Elena Bodíková, PhD. a kol. Good Mood SK




V Bratislave, 2021

Partneri projektu: Forschung Burgenland, Trnavský samosprávny kraj, Burgenländischer Müllverband, ZOHŽO, Nezisková organizácia Centrum kontinuálneho vzdelávania, FH Burgenland, AWS Schwechat




Študijné materiály pre účastníkov



Pred začatím práce





| | | |
|------------------------------------|---|--|
| Použiť osobné ochranné prostriedky | Obliecť si ochranný odev, použiť OOP |  |
| Vizuálna kontrola prístrojov | V prípade, ak čokoľvek nevyzerá ako bežná situácia, okamžite to ohlásiť nadriadenému. |  |
| Príprava prístrojov | Zapnúť prístroje podľa návodu |  |

Drvenie odpadov

| | | |
|--|--|---|
| Príprava odpadov na drvenie | Pripraviť si odpady na kopy v blízkosti prístroja. |  |
| Odčleniť odpady, ktoré sa nesmú drviť (kovové, plastové...) | Kovové časti, ak je to možné, oddeliť, ak nie, tento odpad odložiť bokom na iné spracovanie. |  |
| Prístroj používať iba tak, ako je predpísané v návode | Nevykonávať úkony, ktoré nie sú povolené, nepribližovať sa rukami do sekacej časti, nepolievať prístroj kvapalinami... |  |
| Ak by nastala nezvyčajná situácia (ohrievanie prístroja, dymenie...), prístroj okamžite vypnúť | V prípade, ak čokoľvek nevyzerá ako bežná situácia, okamžite to ohlásiť nadriadenému. | |

| | | |
|---|--|---|
| <p>z elektrickej siete a stav ohlásiť nadriadenému.</p> | |  |
|---|--|---|

Lisovanie odpadov

| | | |
|--|---|---|
| <p>Príprava odpadov na lisovanie</p> | <p>Pripraviť si odpady na kopu v blízkosti prístroja.</p> |  |
| <p>Odčleniť odpady, ktoré sa nesmú drviť (kovové, plastové...)</p> | <p>Kovové časti, ak je to možné, oddeliť, ak nie, tento odpad odložiť bokom na iné spracovanie.</p> |  |
| <p>Prístroj používať iba tak, ako je predpísané v návode</p> | <p>Nevykonávať úkony, ktoré nie sú povolené, nepribližovať sa rukami do sekacej časti, nepolievať prístroj kvapalinami...</p> |  |
| <p>Ak by nastala nezvyčajná situácia (ohrievanie prístroja, dymenie...), prístroj okamžite vypnúť z elektrickej siete a stav ohlásiť nadriadenému.</p> | <p>V prípade, ak čokoľvek nevyzerá ako bežná situácia, okamžite to ohlásiť nadriadenému.</p> |  |

Ukončenie práce

| | | |
|--------------------|--|--|
| Vyčistiť prístroje | Váhy, lisy, drviče... | Na voľnej ploche |
| Odložiť prístroje | Váhy, lisy, drviče... | Do vyhradených priestorov |
| Vyčistiť priestory | Manipulačné plochy, sklady, prístupové plochy | Manipulačné plochy, sklady, prístupové plochy |
| Vyčistiť nástroje | Metly, lopaty, vidly, wacky... | Na voľnej ploche |
| Odložiť nástroje | Metly, lopaty, vidly, wacky... | Do vyhradených priestorov |

Bezpečnosť pri práci

Zákaz fajčenia

Zákaz fajčenia
a používania
otvoreného ohňa

Zákaz dotýkať sa



Zákaz hasenia vodou



Zákaz pitia



Nepovolaným vstup zakázaný